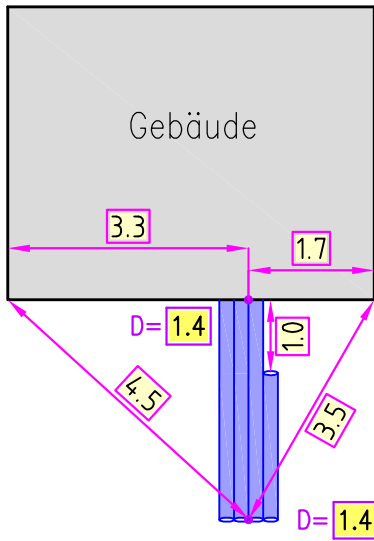
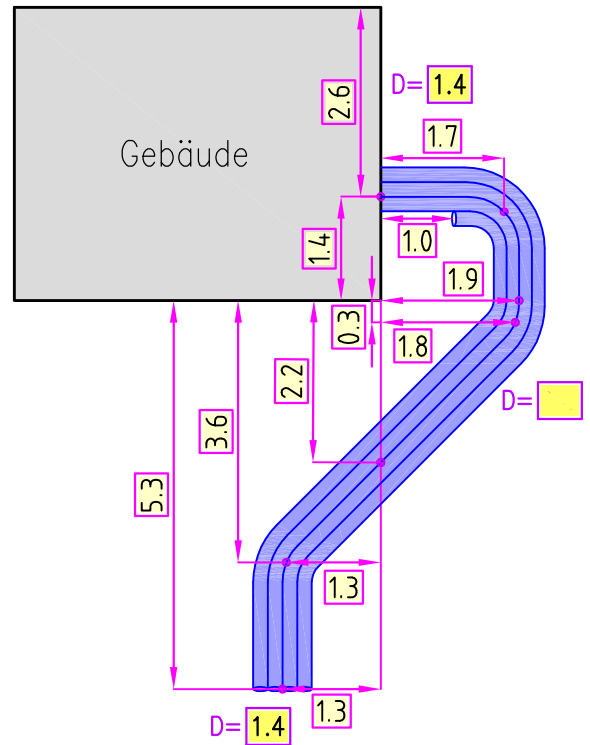


BEISPIELE FÜR IHRE EINMESSUNG

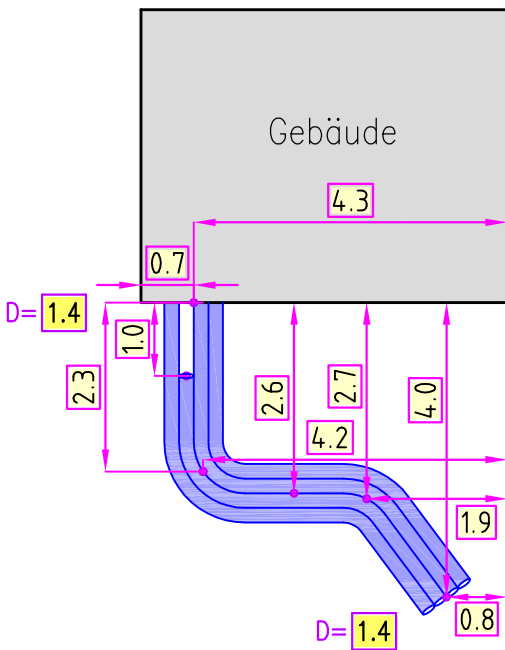
Beispiel 1



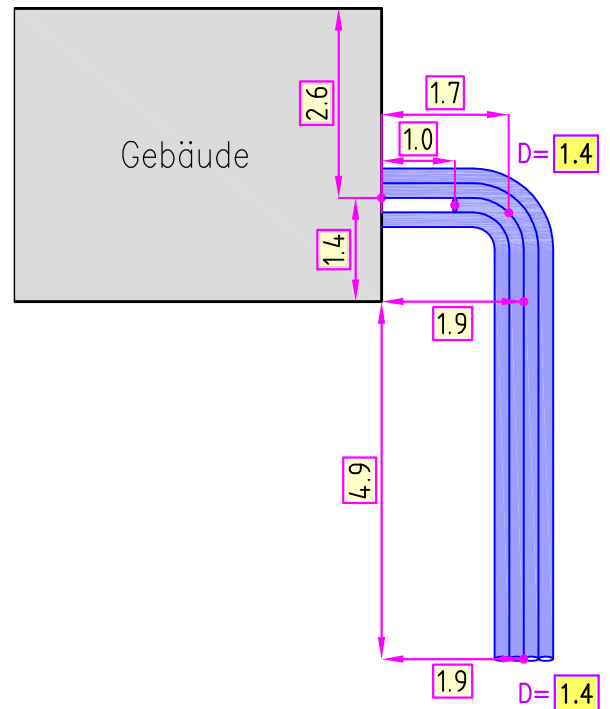
Beispiel 2




Beispiel 3




Beispiel 4




ANMERKUNG: D="Deckung" (Maß OK Schutzrohr bis OK Gelände); wenn möglich Fotos beifügen oder an die Stadtwerke mailen

Bauherr: <i>Max Mustermann</i>	Verlegefirma Name: <i>Musterfirma</i>	 Stand Vordruck: 06.07.2017
Bauort: <i>Musterhausen</i>	Verlegefirma Ort: <i>Musterstadt</i>	
Straße / Haus-Nr. / Flurstücks-Nr.: <i>Musterstraße 5      325/2</i>	Verlegefirma Straße / Haus-Nr.: <i>Mustergasse 15</i>	eingemessen am: <i>"Datum"</i>
Schutzrohr von den Stadtwerken erhalten: <input type="checkbox"/> ja (PVC110 schwarz) <input type="checkbox"/> nein, ..... (Material    Innendurchm.    Farbe)		eingemessen von: <i>"Unterschrift"</i>

VORDRUCK FÜR IHRE EINMESSUNG



ANMERKUNG: D="Deckung" (Maß OK Schutzrohr bis OK Gelände); wenn möglich Fotos beifügen oder an die Stadtwerke mailen

Bauherr:	Verlegefirma Name:	
Bauort:	Verlegefirma Ort:	
Straße / Haus-Nr. / Flurstücks-Nr.:	Verlegefirma Straße / Haus-Nr.:	eingemessen am:
Schutzrohr von den Stadtwerken erhalten: (Material Innendurchm. Farbe)		eingemessen von:
<input type="checkbox"/> ja (PVC110 schwarz) <input type="checkbox"/> nein, .....		

Stand Vordruck: 06.07.2017